



CLUB JOKER CITY & CLUB JOKER 2021











Club Joker

EXKLUSIVITÄT AUF DEN ERSTEN BLICK

Wer Maßstäbe setzen will, darf sich nicht mit dem Bestehenden zufrieden geben. Bereits wenn Sie die Westfalia Club Joker Modelle zum ersten Mal betreten, wird Ihnen der großzügige und exklusive Raumeindruck der Fahrzeuge ins Auge fallen. Dieses beeindruckende Raumgefühl erzielen wir durch die Farb- und Materialkombination im gesamten Reisemobil. Helle, freundliche Weiß- und Beigetöne wechseln sich mit kontrastierendem Schwarz, Holzfronten und akzentuierendem Aluminiumsilber ab. Der Boden in heller Schiffsoptik unterstützt diesen Eindruck noch. Die großen Fensterflächen sorgen für eine lichtdurchflutete Atmosphäre. Bei Dunkelheit setzen LED-Spots Akzente und schaffen damit eine spannende und wohnliche Lichtstimmung. Alle Materialien, die wir im Club Joker verwenden, sind besonders hochwertig und vermitteln im Zusammenspiel miteinander einen exklusiven Gesamteindruck. Urlaub bedeutet Erholung. Im Club Joker und Club Joker City haben Sie dazu den passenden (Wohn-) Raum.



Die Westfalia Club Joker Modelle überzeugen durch ihr großzügiges und freundliches Innenraumkonzept. Design und Funktionalität ergänzen sich perfekt zu einer Einheit.



2



Club Joker



Club Joker

Perfekt im Detail

Lichtleisten, etwa an der Unterseite der Küchenplatte, schaffen indirektes Licht. Das sorgt für eine Wohlfühlatmosfera im Fahrzeuginneren.

3



Club Joker

4



Club Joker City

- 1 Die Sitzgruppe im Club Joker City.
- 2 Der Schminkspiegel.
- 3 Die exklusiven Oberflächen.
- 4 Die Fahrersitze, perfekt in die Sitzgruppe integriert.





Club Joker



1 Der Küchenschrank im Hochdach.

3 Die Küche im Club Joker.

2 Die Spüle im Club Joker City.

4 Der Kühlschrank im Club Joker.





LASSEN SIE ES SICH SCHMECKEN!

Kochen hat eine ganze Menge mit Leidenschaft zu tun. Aber mindestens ebenso viel Leidenschaft sollten Sie besitzen, wenn Sie die Küche in einem Reisemobil, insbesondere in einem Kastenwagen, konzipieren und entwickeln. Raum und Funktion - diese beiden Größen bilden bei der Entwicklung der Funktionsbereiche in einem Reisemobil immer einen Widerspruch. Nur Erfahrung, Können und Kompetenz können diesen Widerspruch auflösen. Deshalb fließt in die Küchen des Club Joker und Club Joker City auch die Erfahrung von mehr als sechs Jahrzehnten Reisemobilbau ein und macht sie zu einem echten Meisterstück. Betrachten wir die Funktion: 2-Flamm-Kocher, Spüle mit Mischarmatur und eine große Arbeitsfläche geben Ihnen den Raum, den Sie brauchen, um ein Menü mit Leidenschaft zubereiten zu können. Töpfe, Teller und Besteck finden in den Unterschränken und den Deckenschränken oberhalb der Arbeitsplatte ihren aufgeräumten Platz. Natürlich ist auch an ein Gewürzregal gedacht. Und das optionale Dachfenster über der Küche sorgt für einen optimalen Luftaustausch (Club Joker Hochdach). Lassen Sie es sich schmecken.



Die Küche besticht durch ihre überzeugende Funktionalität. Alles, was Sie zur Zubereitung eines Menüs brauchen befindet sich in Griffweite. Alle Utensilien finden in großzügigen Schränken ihren Platz.





Club Joker

Schlafen

13

HIER LIEGEN SIE RICHTIG!

Schlafen im Westfalia Club Joker, das ist so individuell wie Sie, unsere Kunden. Beim Club Joker setzen wir das innovative Raumkonzept mit Hilfe des Hochdachs um. Die Vorteile, die Ihnen dieses Konzept bietet, liegen für Sie auf der Hand. Zum einen bietet Ihnen das Fahrzeug vom Fahrerhausbereich bis hinten im Küchen- und Badbereich eine durchgehende Stehhöhe. Zum anderen ist im Hochdach auch das große, 130 cm breite, Doppelbett perfekt integriert. Natürlich mit einer mehrdimensionalen Unterfederung - ein Plus an Erholung und Komfort.

Mit dem Club Joker City entscheiden Sie sich mit seiner Höhe von unter 2 Metern für ein Mehr an Alltagstauglichkeit und finden erholsamen Schlaf im komfortablen Doppelbett des Aufstelldaches.

Bei beiden Modellen lässt sich natürlich die untere Sitzgruppe mit wenigen Handgriffen zu einem weiteren Bett umbauen. Durch die innovative Westfalia Sitzbank sind Schlaf- und Sitzflächen voneinander getrennt. Ein weiteres, nicht selbstverständliches Highlight.



Flexibilität ist bei den Club Joker Modellen Trumpf. Egal ob Sie sich für Hochdach oder Aufstelldach entscheiden, Sie können mit bis zu 4 Personen darin schlafen.





2



3

Club Joker

- 1 Das Doppelbett auf der Wohnebene des City.
- 2 Die 3D-Unterfederung.
- 3 Die Leselampe im Hochdach.
- 4 Mit wenigen Griffen umgebaut.
- 5 Das Bett auf der Wohnebene des Club Joker.



4

Club Joker



5

Club Joker

PERFEKT ERFRISCHT IN DEN TAG!

Was ist besser als den Tag perfekt erfrischt zu beginnen? Das Bad im Club Joker bietet Ihnen dazu alle Möglichkeiten. Die Vorteile des Hochdachkonzeptes werden wie im Schlafbereich natürlich auch im Badbereich deutlich. Im Heck angeordnet finden Sie ein Bad, das seinen Namen verdient. Die flexiblen Eingangstüren ermöglichen es Ihnen, aus dem Bad, ganz wie Sie es wollen, eine Toilette oder aber eine Dusche zu machen. Ein separates Waschbecken, zahlreiche Ablageflächen und Handtuchhalter lassen Sie auf nichts verzichten. Und mit Wasser geizen? Nicht im neuen Club Joker dank der starken Warmwasserheizung und seiner großzügigen Tankreserven von 70 Liter Frisch- und 70 Liter Abwasser. Für die Ventilation im Bad des Club Jokers sorgen Warmwasserkonvektoren und eine große Dachhaube, die nicht nur den Dampf raus, sondern eben auch sehr viel Licht in das Bad rein lässt. Und auch der Club Joker City kann im Badbereich, trotz seiner kompakten Abmessungen, punkten. Toilette, Dusche, Waschbecken, alles ist an seinem Platz. In dieser Klasse ein echter Meilenstein.



Der Club Joker verfügt über ein vollwertiges Bad im Heck des Fahrzeuges. Und auch der Club Joker City hat eine komplette Nasszelle mit an Bord.





Club Joker City

Aufgeräumt und funktional

Das Bad im Club Joker City ist absolut durchdacht. Obwohl nicht völlig vom Wohnraum separiert, finden Sie einen Schminkspiegel ebenso wie zahlreiche Schubladen und Stauräume.



Club Joker



Club Joker

1 Das Bad des Club Joker.

3 Die Außendusche im Club Joker.

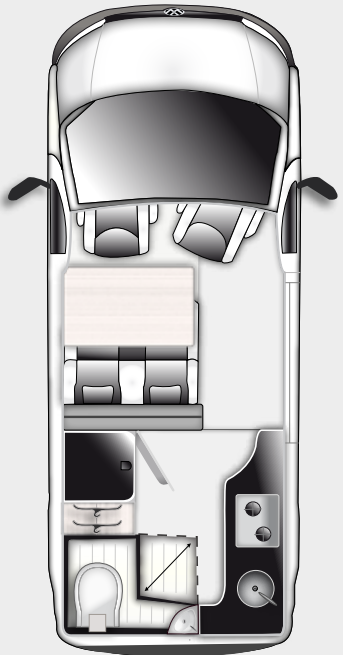
2 Stauraum im Club Joker City.

4 Die Dusche lässt sich beim Club Joker komplett abtrennen.

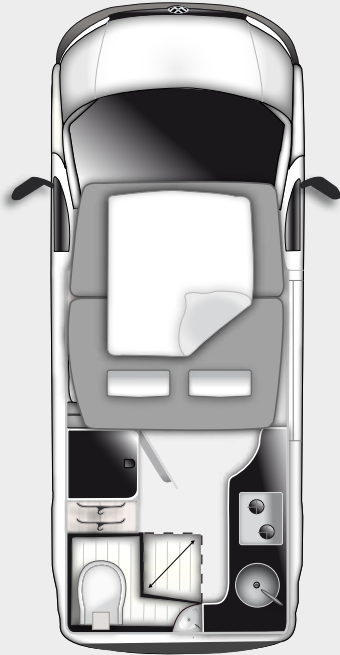




Grundrisse:



Tag



Nacht



Merkmale Club Joker

- + kompakte Länge von 5,29 Metern
- + Westfalia Hochdach-Konzept
- + durchgehende Stehhöhe
- + 130 cm breites Doppelbett im Hochdach

Durchdacht und flexibel nutzbar

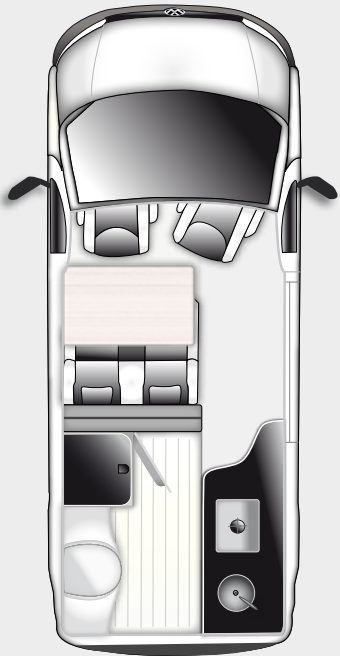
Das Hochdachkonzept des Club Joker überzeugt auf den ersten Blick. Die vier Bereiche des Wohnmobils – Wohnen, Kochen, Schlafen und Erfrischen – sind voneinander getrennt und separat nutzbar.



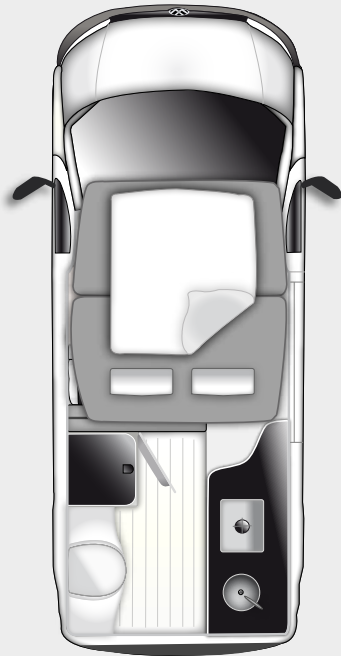
CLUB JOKER



Grundrisse:



Tag



Nacht



Merkmale Club Joker City

- + kompakte Länge von 4,89 Metern
- + Fahrzeughöhe unter 2,00 Meter, tiefgaragengeeignet
- + großes Doppelbett im Aufstelldach
- + ein echtes 365 Tage Reisemobil

Kompakt und funktional

Trotz seiner kompakten Fahrzeugabmaße, weniger als 5 Meter lang und niedriger als 2 Meter, verfügt der Club Joker City über einen eigenen Nassbereich mit Toilette und Dusche.



CLUB JOKER CITY





PIONIER UND TRENDSETTER

Es ist die Tradition, die den Unterschied macht. Seit mehr als sechs Jahrzehnten baut Westfalia Kastenwagen von VW aus. Nicht ohne Grund war das erste Reisemobil, das jemals im ostwestfälischen Wiedenbrück vom Band lief, ein VW T1. Und in diesen sechs Jahrzehnten sind immer wieder Reisemobile entstanden, die Maßstäbe gesetzt haben. Innovationen, die die Richtung vorgaben, Produkte, die sowohl von Funktionalität als auch Qualität einzigartig waren. Nicht ohne Grund zählen die Westfalia-Modelle auf T1, T2, T3 oder T4 heute zu den beliebtesten und gesuchtesten Gebrauchtfahrzeugen, mit Preisen, die insbesondere im T1 und T2 Bereich weit über den damaligen Verkaufspreisen liegen. In dieser Tradition also befinden sich die neuen Club Joker Modelle. Überzeugen Sie sich selbst.

1982



Innovation, Design und Qualität – diese drei Begriffe prägen Westfalia seit über 65 Jahren. Und diese Kompetenz hat uns auch zu einem zuverlässigen OEM-Partner der Automobilindustrie werden lassen.

1995

1966

1960



1988

1956

1976



1973

1982

1960

1951

Innovativ

Westfalia, seit mehr als 65 Jahren sind unsere Produkte der Inbegriff funktionaler und durchdachter Reisemobile, die jeden Tag aufs Neue begeistern. Damals und heute.

2000

2010

1995

1966

DAS IST DIE WESTFALIA QUALITÄT

Sie haben in diesem Katalog ja bereits mehrfach die Formulierung Westfalia-Klasse gelesen. Dass sich dahinter weit mehr als nur ein Marketingversprechen verbirgt, werden Sie erleben, wenn Sie einen Westfalia einfach mal ein wenig genauer betrachten. Es ist die Materialauswahl, die auf den ersten Blick besticht und aufgrund ihrer Dauerhaftigkeit auf den zweiten Blick überzeugt. Es ist die Verarbeitungsqualität, mit der Westfalia Maßstäbe setzt. Es ist die Qualität, mit der jedes Fahrzeug gefertigt wird: Handwerkliches Können gepaart mit innovativen Produktionsprozessen. Es ist der Wille zur Innovation, der jedes Westfalia-Mobil zu einem Meilenstein in der jeweiligen Fahrzeugklasse macht. Neue Lösungen und richtungweisende Konstruktionen, die es nur exklusiv bei Westfalia gibt.



Seit mehr als 65 Jahren beschäftigt sich Westfalia mit dem Ausbau von Kastenwagen. Ein Erfahrungsschatz, von dem auch Sie profitieren können.





Innovativ

Optional erhalten Sie die beiden Club Joker Modelle auch mit Lederpolstern, gesteppt und mit Westfalia Logo verziert.



HIGHLIGHTS



- 1 Die Duschabdeckung im Club Joker City.
- 2 Das Doppelbett im Hochdach: Mit einem Griff ausgezogen.
- 3 Beide Club Joker verfügen über zahlreiche USB-Ports.
- 4 Der Stauraum im Badbereich des Club Joker.



FARBEN

Innenausstattung



Stoff „Simora“



Leder optional



Kunstleder optional

Karosseriefarben*

Unilackierung



Candy-Weiß



Pure Grey



Leuchtorange



Kirschrot



Ascotgrau

Metalllackierung** und Perleffektlackierung***



Mojave Beige**



Reflexsilber**



Indiumgrau**



Bay Leaf Green**



Copper Bronze**



Fortanarot**



Starlight Blue**



Ravennablau**



Deep Black***

* Bei Fahrzeugbestellung bitte Farbverfügbarkeit prüfen.

** Metalllackierungen sind Sonderausstattung.
Stand bei Redaktionsschluss. Die abgebildeten Farbtöne können drucktechnisch bedingt vom Originalton abweichen.

*** Perleffektlackierung ist Sonderausstattung.

CLUB JOKER



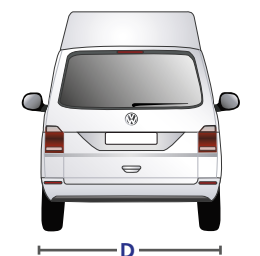
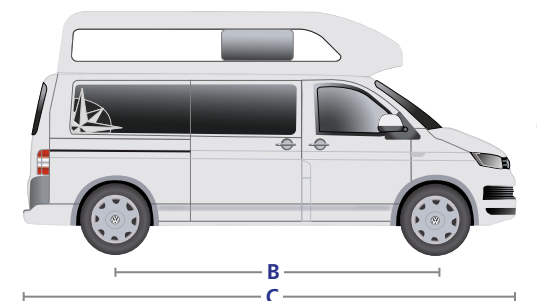
Fahrzeugbasis	Volkswagen Transporter 6.1 langer Radstand
Diesel-Motor	2,0 l TDI SCR BlueMotion Technology 110 kW / 150 PS (weitere Motoren gegen Aufpreis)
Getriebe	6-Gang Schaltgetriebe, 7-Gang DSG optional
Antrieb	Vorderradantrieb (Allrad auf Wunsch)
Länge / Breite / Höhe	5.292 mm × 1.904 mm × 2.800 mm (Breite inkl. Außenspiegel 2.283 mm)
Radstand	3.400 mm
Masse fahrbereit (VO (EU) 1230/2012)*	2.540 kg
Zuladung**	660 kg
Zulässiges Gesamtgewicht	3.200 kg
Anhängelast (gebremst)	2.000 kg
Schlaf- / Sitzplätze	2 / 4 (weitere Schlafplätze gegen Aufpreis)
Frisch- und Abwassertank	70 l / 70 l

Abmessungen

Maßangaben:

Club Joker

A: Innenhöhe		B: Radstand	3.400 mm
Wohnbereich	2.120 mm	C: Länge	5.292 mm
Küchenbereich	1.870 mm	D: Breite	1.904 mm
Nasszelle	1.840 mm	E: Höhe	2.800 mm



* Masse in fahrbereitem Zustand beinhaltet Fahrer (75 kg), Kraftstofftankfüllung (90%), Frischwassertankfüllung (100 %), Gasvorrat mit Flasche sowie Werkzeug, Adapterkabel und Verlängerungskabel.

** Zuladung: Differenz zwischen technisch zulässigem Gesamtgewicht und Masse im fahrbereiten Zustand.

CLUB JOKER CITY

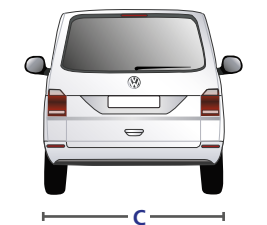
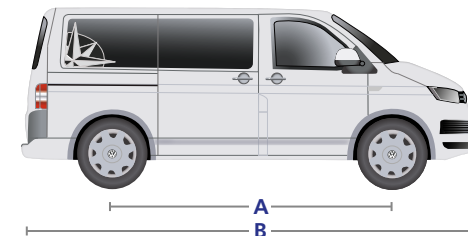
Fahrzeugbasis	Volkswagen Transporter 6.1 kurzer Radstand
Diesel-Motor	2,0 l TDI SCR BlueMotion Technology 110 kW / 150 PS (weitere Motoren gegen Aufpreis)
Getriebe	6-Gang Schaltgetriebe, 7-Gang DSG optional
Antrieb	Vorderradantrieb
Länge / Breite / Höhe	4.890 mm x 1.904 mm x 1.990 mm (Breite inkl. Außenspiegel 2.283 mm)
Radstand	3.000 mm
Masse fahrbereit (VO (EU) 1230/2012)*	2.400 kg
Zuladung**	400 kg (700 kg bei 4 Motion)
Zulässiges Gesamtgewicht	2.800 kg (3.200 kg i.V. mit 4Motion)
Anhängelast (gebremst)	2.000 kg
Schlaf- / Sitzplätze	2 / 4 (weitere Schlafplätze gegen Aufpreis)
Frisch- und Abwassertank	32 l / 42 l Wassertank Toilette: 10 l

Abmessungen

Maßangaben:

Club Joker City

A: Radstand	3.000 mm
B: Länge	4.890 mm
C: Breite	1.904 mm
D: Höhe	1.990 mm



* Masse in fahrbereitem Zustand beinhaltet Fahrer (75 kg), Kraftstofftankfüllung (90%), Frischwassertankfüllung (100 %), Gasvorrat mit Flasche sowie Werkzeug, Adapterkabel und Verlängerungskabel.

** Zuladung: Differenz zwischen technisch zulässigem Gesamtgewicht und Masse im fahrbereiten Zustand.

Alle Preise inklusive gesetzlicher MwSt. Stand August 2020, Änderungen vorbehalten. Preise zzgl. Übergabeinspektion und Überführungskosten.

Es gelten die Allgemeinen Geschäftsbedingungen der Westfalia Mobil GmbH. Für Druckfehler und Irrtümer wird nicht gehaftet. Technische Änderungen bleiben vorbehalten. Fahrzeuge sind teilweise mit Sonderausrüstung dargestellt, die nicht der Serienausstattung (vgl. Art. 2, Ziff. 2 VO (EU) 1230/2012) entsprechen.

Ein Kaufvertrag kann ausschließlich durch Ihre verbindliche Bestellung und die Auftragsbestätigung Ihres Händlers zustande kommen. Die Wasserversorgungsanlage entspricht mindestens dem Stand der Technik 07/2011 (Richtlinie 2002/72/EG).

Änderungen von Preisen, technischen Daten, Einrichtungen und Ausstattungen, sowie gestalterischer Art bleiben vorbehalten. Die Angaben über Lieferumfang, Aussehen und Leistungen entsprechen den zum Zeitpunkt der Drucklegung vorhandenen Kenntnissen. Bei Maß- und Gewichtsangaben, auch bei der Masse in fahrbereitem Zustand und der technisch zulässigen Gesamtmasse, sind Abweichungen von +/- 5 % möglich.

Die Masse in fahrbereitem Zustand ist, wenn im Katalog, in den Preislisten oder in den technischen Daten nichts anderes geregelt ist oder wenn Sie mit Ihrem Verkäufer keine anderweitige Vereinbarung getroffen haben, gem. Art. 2, Ziff. 4 a) VO (EU) 1230/2012 definiert als: Masse des Fahrzeugs mit Serienausstattung gemäß Herstellerangaben inkl. Fahrer (75 kg), zu 90 % gefüllter Kraftstofftank, zu 100 % gefüllte Flüssigkeiten enthaltende Systeme (Anhang V, Ziff. 2.6, Fußnote (h) VO (EU) 1230/2012) sowie, sofern vorhanden, der Anhängervorrichtung, der Masse des Ersatzrades sowie des Werkzeugs.

Sonderausrüstung (Zusatzausrüstung) und Zubehör erhöht die Masse in fahrbereitem Zustand und verringert die Zuladung. Zuladung im Sinne der Katalogangaben ist definiert als: Differenz zwischen der technisch zulässigen Gesamtmasse und der Masse in fahrbereitem Zustand. Das Gewicht der Sonderausrüstung (Zusatzausrüstung) und des Zubehörs ergibt sich aus unseren Prospektangaben oder kann bei Ihrem Händler/Verkäufer erfragt werden.

Die jeweils angegebene maximal zulässige Personenzahl ist gewichts- und achslastabhängig. Sie kann sich bei Einbau von Sonderausrüstung (Zusatzausrüstung) und Zubehör reduzieren, so dass zugunsten der Zulademöglichkeit einzelne Sitzplätze nicht nutzbar sind. Wenn alle Sitzplätze genutzt werden sollen, muss teilweise auf Zuladung verzichtet werden. Die technisch zulässige Gesamtmasse sowie die Achslasten dürfen nicht überschritten werden.

Die Zulademöglichkeit reduziert sich durch den Einbau von Sonderausrüstung (Zusatzausrüstung) und Zubehör. Zu beachten ist dabei die stets einzuhaltende Mindest-Zuladung (vgl. Anhang I, Ziff. 2.6.4.1.2 VO (EU) 1230/2012). Die Mindest-Zuladung berechnet sich wie folgt: Mindest-Zuladung in kg = (Fahrzeuglänge in Metern + Höchstzahl der Fahrgäste + Fahrer) x 10. Außerdem ist die Zulademöglichkeit nicht nur abhängig von der Masse in fahrbereitem Zustand, der tatsächlichen Fahrzeugmasse (Art. 2, Ziff. 6 VO (EU) 1230/2012), dem Gewicht der Sonderausrüstung (Zusatzausrüstung) und des Zubehörs sowie der technisch zulässigen Gesamtmasse, sondern auch von den jeweiligen Achslasten. Voraussetzung für die Ausschöpfung der fahrzeugtechnisch möglichen Zuladung ist eine entsprechende, achslastabhängige Lastverteilung. Diese ist vor jedem Fahrtantritt zu überprüfen. Auch alle übrigen Vorschriften, die zum sicheren Betrieb des Fahrzeugs notwendig sind, sind bei jeder Nutzung des Fahrzeugs einzuhalten.

Angaben zu den Massen und Gewichten erfolgen gemäß VO (EU) 1230/2012, sofern in den Katalogen, Preislisten oder den technischen Daten keine abweichenden Regelungen getroffen werden.



westfalia-mobil.com

Westfalia Mobil GmbH
Gleichenstraße 20
D-99867 Gotha
Fon +49 (0) 3621 / 2260-800
Fax +49 (0) 3621 / 2260-810
info@westfalia-mobil.com